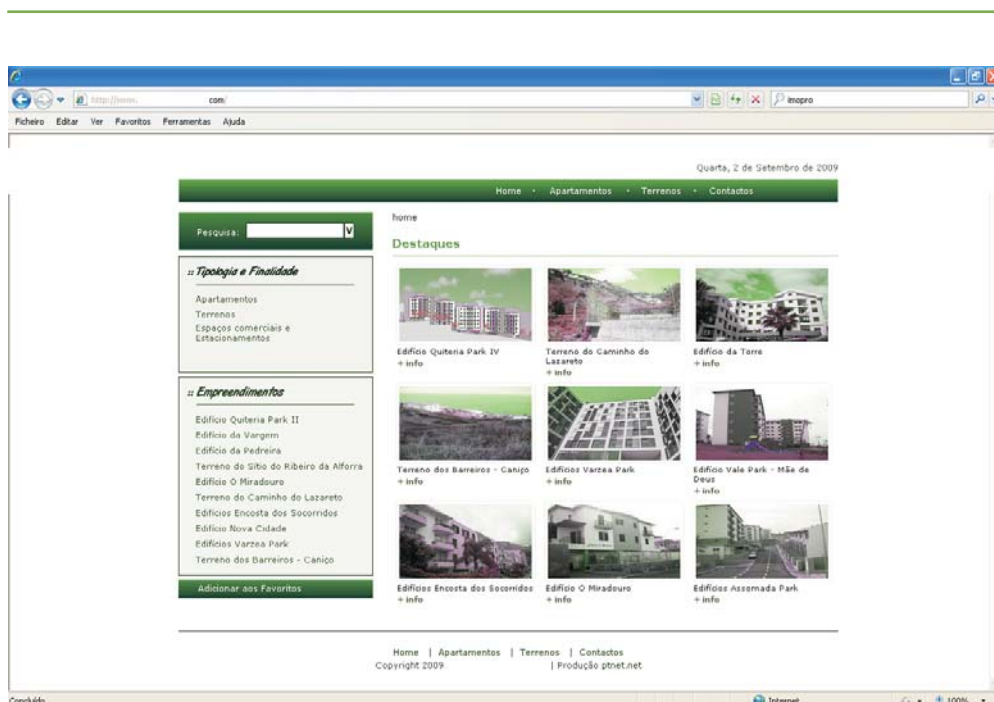


sites com administração personalizados

Os sites com administração de dados/back-office são uma plataforma em php que permite uma total autonomia por parte do Cliente na gestão, monitorização, actualização da informação e da comunicação bem como a Organização ao nível dos conteúdos, imagens, cores, logotipos, documentos para download, entre outras versatilidades.


Desta forma, a Empresa ou Organização tem ao seu dispor uma ferramenta muito completa para comunicar com os seus potenciais Clientes e com o mercado global, numa relação custo/benefício muito atractiva.



aspecto visual de site com administração de dados

Os nossos sites com administração de dados/back-office é uma plataforma em php que permite uma total autonomia por parte do Cliente na gestão, monitorização, actualização da informação e da comunicação bem como a Organização ao nível dos conteúdos, imagens, cores, logotipos, documentos para download, entre outras versatilidades.

Desta forma, a Empresa ou Organização tem ao seu dispor uma ferramenta muito completa para comunicar com os seus potenciais Clientes e com o mercado global, numa relação custo/benefício muito atractiva.



Como funciona ?

1 | Acesso à Admin

O Acesso à administração dos Conteúdos do é realizada através de um sistema de autenticação (login).

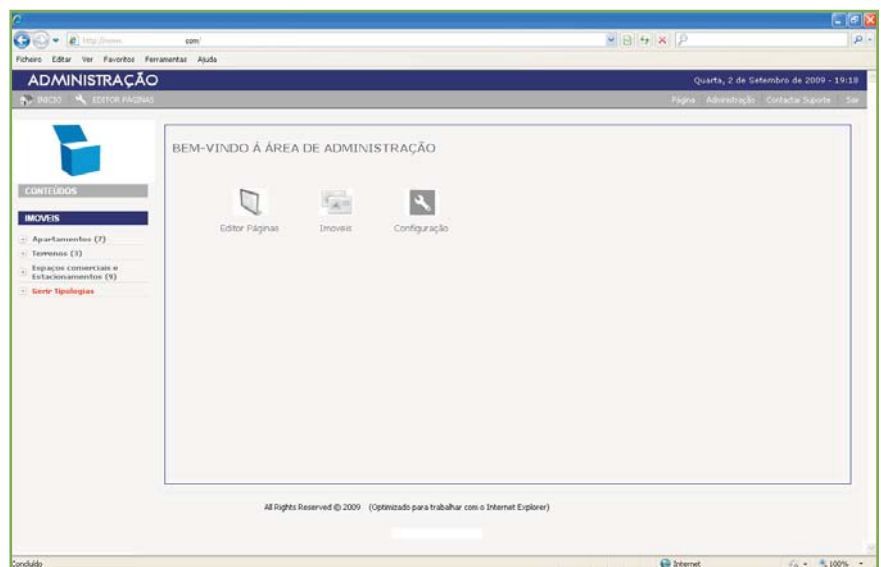
Estes acessos podem permitir através do perfil do utilizador aferir informação e conteúdos a que este tem acesso para actualização da informação no site.

2 | O Painel de Gestão dos Conteúdos BackOffice do portal

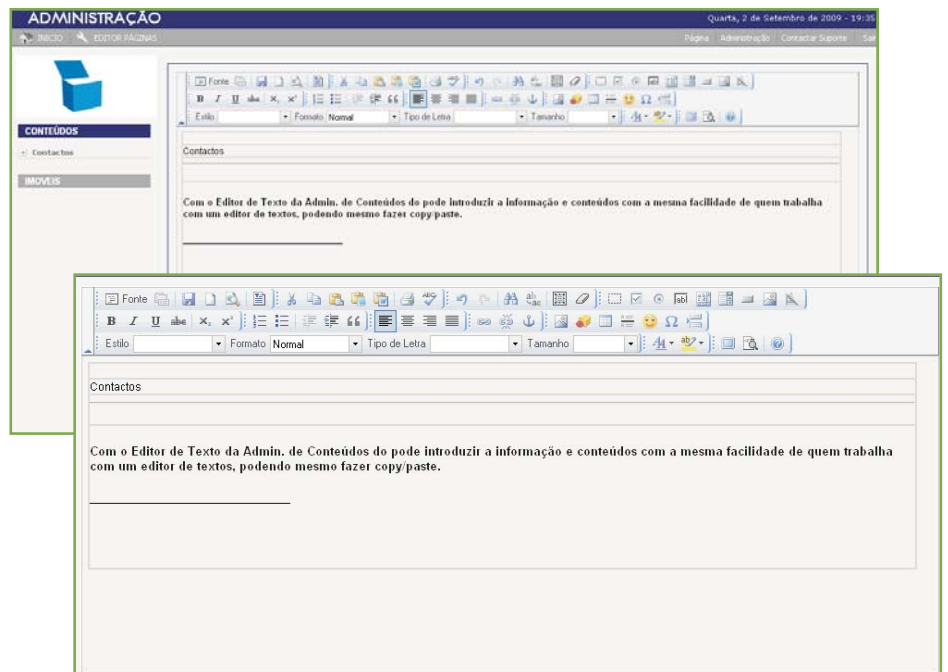
Aqui encontra todas as ferramentas para alterar tudo que necessita.

Com base numa arquitectura intuitiva é dirigida a todos os utilizadores, sendo extremamente fácil a sua utilização e bem como a actualização de conteúdos.

Por ser muito intuitivo é de fácil de utilização, não sendo necessário formação uma formação complexa, qualquer utilizador com níveis informaticos minimos poderá inserir os conteúdos.



Com o Editor de Texto da Admin. de Conteúdos do pode introduzir a informação e conteúdos com a mesma facilidade de quem trabalha com um editor de textos, podendo mesmo fazer copy/paste.



Permite também um conjunto de funcionalidades de optimização na gestão da informação, nomeadamente na selecção, hierarquização, edição, datas de publicação, entre outras funcionalidades.



Gestão dos Conteúdos Standard inclui:

- . Administração de dados – através de back-office
 - . editor de textos (quando aplicável)
 - . campos de upload de dados: pdf e jpg
 - . administração dos contactos, empresa, etc.
 - . administração de outros conteúdos (...) a definir pelo cliente
 - . campos pré-definidos para todo o site
 - . FAQ's (só PT)
 - . linguagem: PT (opcional outras)
 - . até 4 fotos por artigo
 - . gestão de rotatividade dos artigos
 - . pesquisa rápida de artigos
 - . pesquisa avançada de artigos
 - . gestão de banners
 - . nível 1 de acesso: 1 utilizador
-
- . Gestor de links
 - . Dispomos ainda de outros módulos não incluídos | peça-nos + informações

ADMINISTRAÇÃO Quarta, 2 de Setembro de 2009 - 19:28

INICIO EDITOR PÁGINAS Página Administração Contactar Suporte Sair

IMOVEIS > Apartamentos > Ver ADICIONAR

ID	Data	Nome	Visitas	Destaque	Estado	Ação
2	2009-06-11	Edifício Quite	0	<input type="checkbox"/>	<input type="checkbox"/>	alterar remover
13	2009-06-11	Edifício Vale I	0	<input type="checkbox"/>	<input type="checkbox"/>	alterar remover
5	2009-06-11	Edifícios Amp	0	<input type="checkbox"/>	<input type="checkbox"/>	alterar remover
11	2009-06-11	Edifícios Assc	0	<input type="checkbox"/>	<input type="checkbox"/>	alterar remover
6	2009-06-11	Edifícios Colir	0	<input type="checkbox"/>	<input type="checkbox"/>	alterar remover
1	2009-06-11	Edifícios Macl	0	<input type="checkbox"/>	<input type="checkbox"/>	alterar remover
3	2009-06-11	Edifícios Quin	0	<input type="checkbox"/>	<input type="checkbox"/>	alterar remover

ADMINISTRAÇÃO Quarta, 2 de Setembro de 2009 - 19:44

INICIO EDITOR PÁGINAS Página Administração Contactar Suporte Sair

IMOVEL > Apartamentos > editar

Imovel: Apartamentos
 Nome: Edifício Quite
 Descrição: Edifício Quite

FOTOS

Foto principal: apagar

Foto 1:
 Foto 2:
 Foto 3:
 Foto 4:
 Foto 5:
 Foto 6:
 Foto 7:
 Foto 8:

VER TAMBÉM

Localização: [pdf112447742141.pdf](#) apagar
 Perspectivas: (pdf)
 Mapa Reservas: [pdf312470637103.pdf](#) apagar
 Materiais: [pdf12447738834.pdf](#) apagar
 Tabela preços: [pdf512469873595.pdf](#) apagar

TIPOLOGIAS

Tipologia 1: apagar
 Tipo: T1 AreaT. m2 AreaC. m2

Tipologia 2: apagar
 Tipo: T2 AreaT. m2 AreaC. m2

Tipologia 3: apagar
 Tipo: T3 AreaT. m2 AreaC. m2

Tipologia 4:
 Tipo: AreaT. m2 AreaC. m2

Tipologia 5:
 Tipo: AreaT. m2 AreaC. m2

PLANTAS

Planta 1: apagar
 Nome: Planta Geral

Planta 2: apagar
 Nome: ALÇADO NORDESTE

Planta 3: apagar
 Nome: ALÇADO NOROESTE

Planta 4: apagar